



# MINI

Minimale Abmessungen,  
maximale Wärme





Mini Standmodell - sandstrahlgrau Metallack



# Mini Auffällig unauffällig

Minimale Abmessungen, maximale Wärme. Mini ist ein kleiner Kraftprotz. Dieser dezente Heizkörper wandelt die feuchte Kälte eines Fensters auf eine einzigartige Art und Weise in angenehme Wärme um. Daher ist er auch für Räume mit großen Fensterpartien, für Schaufenster, Wintergärten und unter Fensterbänken hervorragend geeignet. Mini ist als Wandmodell oder freistehendes Modell erhältlich. Er ist bereits ab einer Höhe von acht Zentimetern lieferbar.



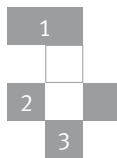
Andere Einzelteile: 10 Jahre.



*Ebenfalls als DBE Heizkörper erhältlich (nur Bauhöhe 28 cm).  
Mini Heizkörper sind in 240 Abmessungen und 39 Farben  
erhältlich, und sind mit jedem Zentralheizungssystem kompatibel.*

Standmodell - sandstrahlgrau Metallack





**MINI**

1. Standmodell  
- sandstrahlgrau Metallack
2. Thermostatventil vollständig verborgen  
- weiß RAL 9010
3. Rost mit rückwärtigem Knick  
- sandstrahlgrau Metallack







Mini Standmodell

**DBE**

Dynamic Boost Effect





Mini DBE\_sandstrahlgrau Metallack\_Thermostatkopf Jaga Comap



Mini DBE\_verkehrsweiß RAL 9016



DBE\_Schaltfeld



Mini DBE\_Thermostatkopf Jaga Deco chromiert / weiß




Mini DBE der Oberflächentemperatur entspricht immer der Sicherheitsnorm

Klein, kraftvoll, intelligent und bereit, sich selbst zu übertreffen. Das ist Mini DBE. Auf Knopfdruck erwärmt er mühelos jeden Raum. Große Fenster sind kein Problem mehr. Kein einziger Kältestrom widersteht diesem kleinen Kraftprotz. Keine Anforderung ist ihm zu hoch.



# Mini Standmodell DBE



Mini Standmodell DBE



**DBE**  
Dynamic Boost Effect



# Mini-Standardmodell DBE Kleiner-Kraftprotz

Klein, kraftvoll, intelligent und bereit, sich selbst zu übertreffen. Das ist Mini DBE. Auf Knopfdruck erwärmt er mühelos jeden Raum. Große Fenster sind kein Problem mehr. Kein einziger Kältestrom widersteht diesem kleinen Kraftprotz. Keine Anforderung ist ihm zu hoch.

## Verkleidung

**Vollständig vormontiert, inklusive Jaga Thermostatventil mit Anschlüsse in den Füßen, links oder rechts.**

- Füßen mit Abdeckung für Leitungen
- Kratz- und stoßsichere Oberflächenbeschichtung mit sanft strukturierter Seidenglanzausführung.
- Hohe UV-Beständigkeit.
- Standardfarben ohne Mehrpreis:
  - Verkehrsweiß RAL 9016 (133)
  - Sandstrahlgrau Metallack (001)
- Andere Farben: Siehe Farbkarte.
- Geeignet für integriertes Ventil und unsichtbare Anschlüsse innerhalb der standard Verkleidung.
- Die Oberflächentemperatur entspricht der Sicherheitsnorm. Entspricht der Sicherheitsnorm DHSS DN4.
- 10 Jahre Garantie.

## Low-H<sub>2</sub>O Wärmetauscher

- Aus Kupfer und Aluminium, vollständig rostfrei.
- 30 Jahre Garantie.
- Drucktest Wärmetauscher 20 bar.
- Gerader Entlüfter.
- Mit schmutzabstoßender und staubverhütender graphitgrauer Lackschicht in RAL 7024 versehen.
- Hohe Wärmeabgabe, auch bei niedriger Wassertemperatur.
- Sparsam durch sehr geringes Wasservolumen.
- Pro Schlüssel (option) mitgeliefert für einfachen Leistungsmontage zum Ventil.

## Brennwert- und Niedertemperaturkessel

Der Mini DBE mit seinem modernen Low-H<sub>2</sub>O Wärmetauscher ist durch seinen niedrigen Wasserinhalt und seinen hohen Wärmeleitkoeffizient für niedrige Vorlauf Temperaturen ideal in Kombination mit Brennwert- und Niedertemperaturkessel.

## Ideal für Wärmepumpen & Solar Heizung

Mit JAGA DBE Heizkörper werden bei Tieftemperaturen wie 35/30/20 die Leistungen bis ca. 300% erhöht. Kombinierbar mit Fußboden- und Wandheizkreise.



**DBE**  
Dynamic Boost Effect



# Jaga Farbkarte




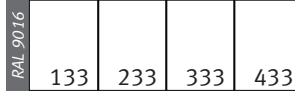










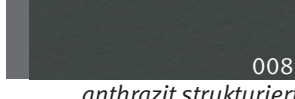

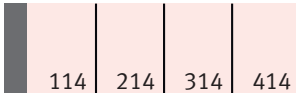






















## Welche Farben für welchen Heizkörper?

**Strada - Linea Plus - Mini - Einbau unter einer Badewanne:** 101 bis 133 (leicht strukturiert) + Spezialfarben

**Tempo - Cocoon:** 101 (leicht strukturiert)

**Maxi:** 201 bis 233 (glänzend) und 301 bis 333 (satinmat) + Spezialfarben

**Roste und Rahmen für Mini Canal - Canal Compact - Canal Plus:** 401 bis 433 (glänzend) + Spezialfarbe 006

 RAL 9010 101 201 301 401 weiß	 112 212 312 412 bahama	 122 222 322 422 capri	 RAL 9016 133 233 333 433 verkehrsweiß
 RAL 9001 102 202 302 402 gebrochenes weiß	 RAL 6009 113 213 313 413 engels grün	 123 223 323 423 natura	<h3>Besondere Farben</h3>  001 sandstrahlgrau Metallack  002 hamerschlag silber/schwarz  003 bordeaux Metallack  004 gold strukturiert  005 glatt grau Metallack  RAL 9006 006 aluminium  007 anthrazit Metallack  008 anthrazit strukturiert
 RAL 7035 103 203 303 403 hellgrau	 114 214 314 414 whisper rosa	 124 224 324 424 edelweiß	
 RAL 9005 104 204 304 404 schwarz	 RAL 5018 115 215 315 415 türkis	 125 225 325 425 jasmin	
 105 205 305 405 pergamon	 116 216 316 416 bermuda	 RAL 3003 126 226 326 426 rubinrot	
 106 206 306 406 manhattan	 RAL 8017 117 217 317 417 schokoladenbraun	 128 228 328 428 klassik weiß	
 RAL 5003 108 208 308 408 saphirblau	 RAL 5015 118 218 318 418 himmelblau	 RAL 6000 129 229 329 429 patina grün	
 RAL 7011 109 209 309 409 dunkelgrau	 RAL 4008 119 219 319 419 violett	 130 230 330 430 aloe blau	
 RAL 1004 110 210 310 410 goldgelb	 120 220 320 420 ägäis	 RAL 7016 131 231 331 431 grau anthrazit	
 RAL 3000 111 211 311 411 feuerrot	 121 221 321 421 calypso	 132 232 332 432 sunrise	

Diese Farbkarte ist nur annähernd. Es ist nicht möglich die Farben mit einem Druckverfahren hundertprozentig genau darzustellen. Lackierte Farbplättchen sind auf Anfrage zu bekommen.